



De
PALMA en
PALMA
POR EL PACÍFICO



USAID
DEL PUEBLO DE LOS ESTADOS
UNIDOS DE AMÉRICA


Paisajes
conectados



FONDO
ACCION



SOY REDD+



Para documentar perfectamente tu entorno, recuerda siempre usar tu celular o cámara de forma horizontal.



SOY REDD+



¿Vas a hablar con niños y niñas?
Siéntate con ellos en el piso,
utiliza ejemplos de animales y
situaciones que ocurran en tu
comunidad.



SOY REDD+



Cuando vayas a hablar con la comunidad mira a los ojos a las personas. Te dará confianza y seguridad.




SOY REDD+



Escucha a la comunidad. Todas
las personas tienen algo que
decir.



SOY REDD+



Quando vayas a tomar una foto mantén el pulso firme y mira que los objetos/personas estén completos. Lo más importante, revisa la fotografía después de tomada.



SOY REDD+



Dale la espalda al sol/luz cuando tomes una fotografía.



SOY REDD+




Cuando hagas un encuentro ten en cuenta:

- ① Saluda
- ② Haz una oración
- ③ Cuenta cuál es el objetivo en una frase
- ④ Preséntate y haz una ronda de presentación de los asistentes
- ⑤ Desarrolla el encuentro
- ⑥ Pregúntale a los asistentes si hay dudas.
- ⑦ Pídele a los participantes que se comprometan a algo y tú también.



SOY REDD+



Invita a los participantes a hacer chistes, coplas, obras de teatro, décimas en el marco de las actividades que realizas.



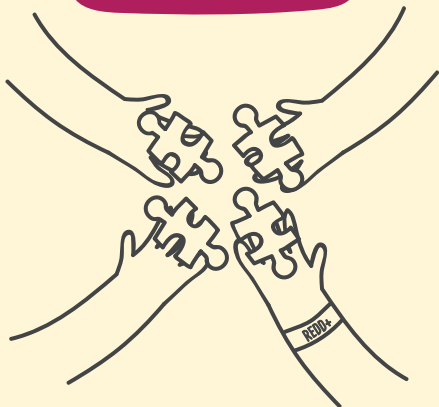
SOY REDD+



Después de cada encuentro reflexiona sobre qué hiciste bien, qué puedes hacer mejor y escríbelo.



SOY REDD+



Comparte tus experiencias con
otros compañeros y promotores.